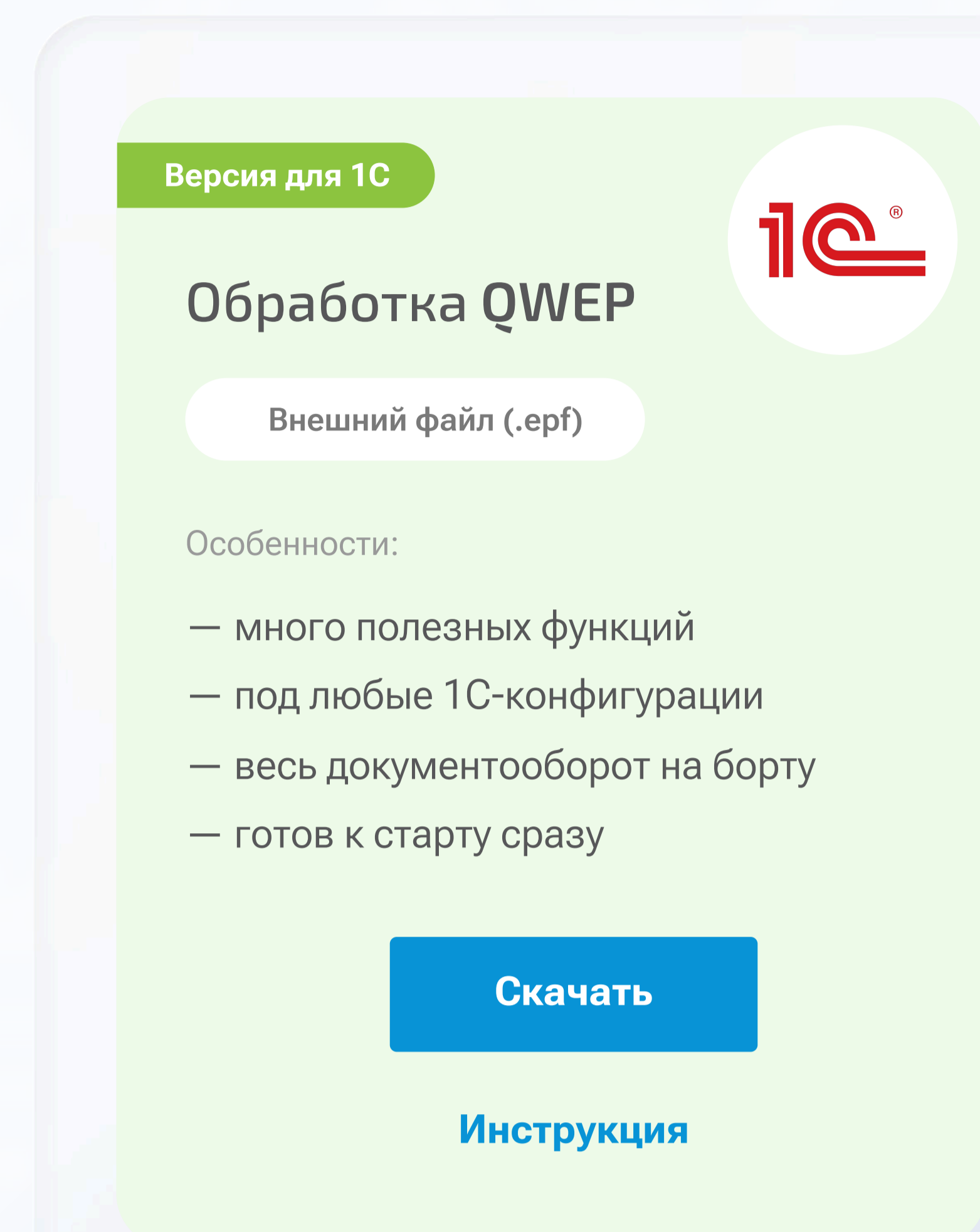


1 ЗАЙДИТЕ НА САЙТ [QWEP.RU](http://qwep.ru) ↗

2 ПЕРЕЙДИТЕ В [ЦЕНТР ЗАГРУЗКИ](#) ↗

3 ВЫБЕРИТЕ ВЕРСИЮ ДЛЯ 1С – ОБРАБОТКА QWEP

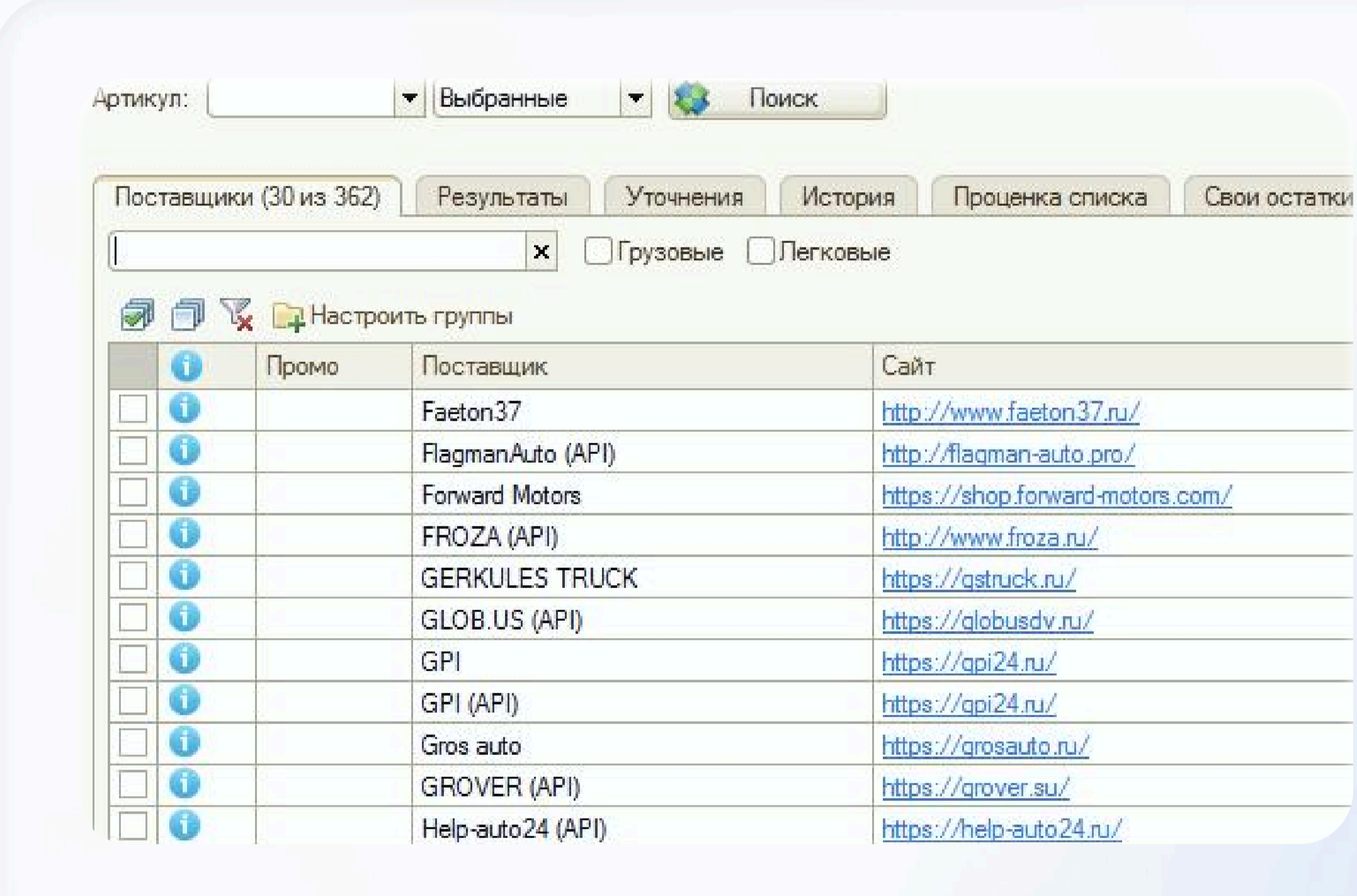


4 НАЖМИТЕ «СКАЧАТЬ»

Скачать

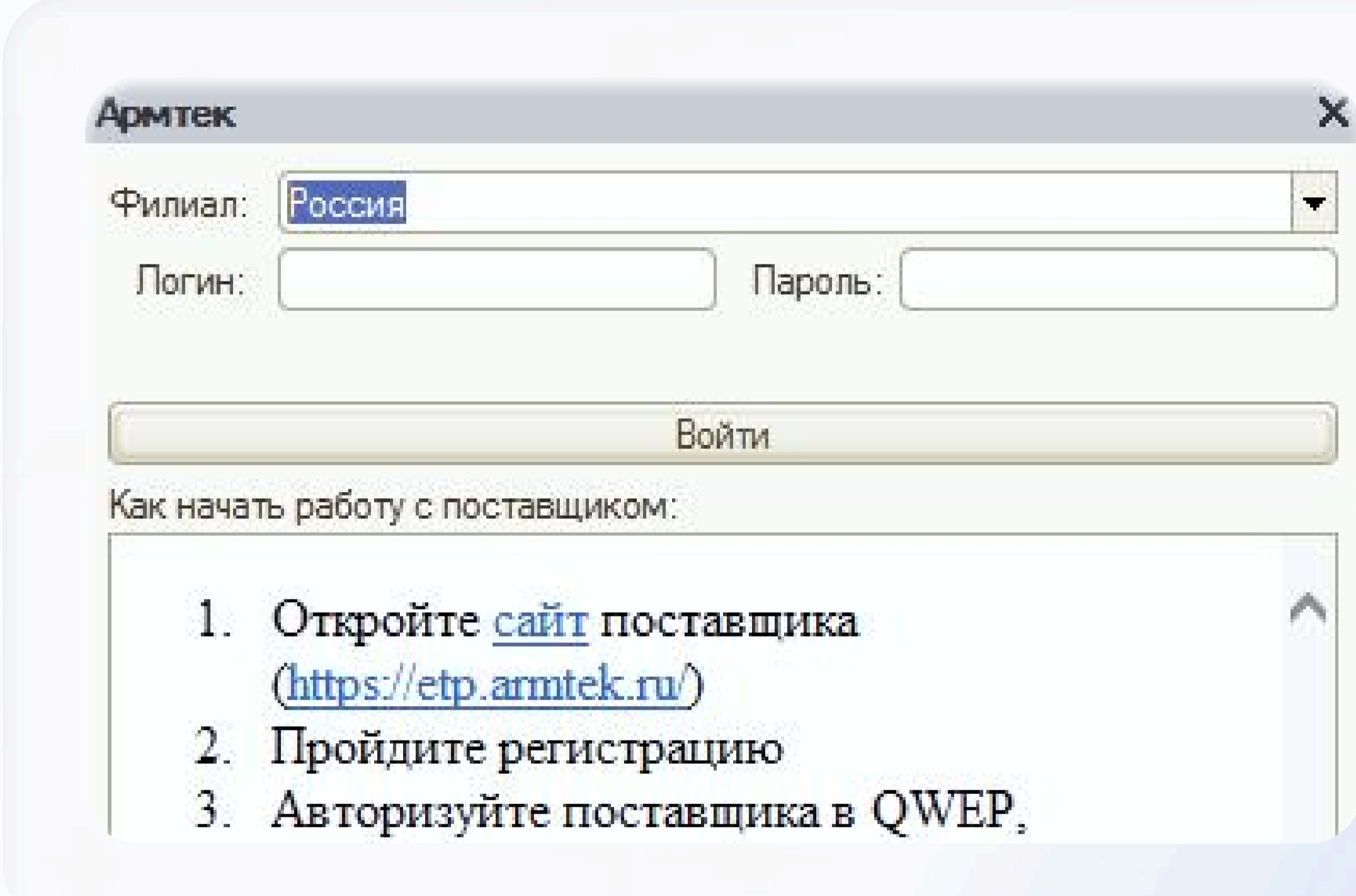
5 ЗАПУСТИТЕ QWEP
1С → ФАЙЛ → ОТКРЫТЬ

6 В ПОЯВИВШЕМСЯ СПИСКЕ НАЙДИТЕ СВОИХ ПОСТАВЩИКОВ



Промо	Поставщик	Сайт
	Faeton37	http://www.faeton37.ru/
	FlagmanAuto (API)	http://flagman-auto.pro/
	Forward Motors	https://shop.forward-motors.com/
	FROZA (API)	http://www.froza.ru/
	GERKULES TRUCK	https://gsttruck.ru/
	GLOB.US (API)	https://globusdv.ru/
	GPI	https://api24.ru/
	GPI (API)	https://api24.ru/
	Gros auto	https://grosauto.ru/
	GROVER (API)	https://grover.su/
	Help-auto24 (API)	https://help-auto24.ru/

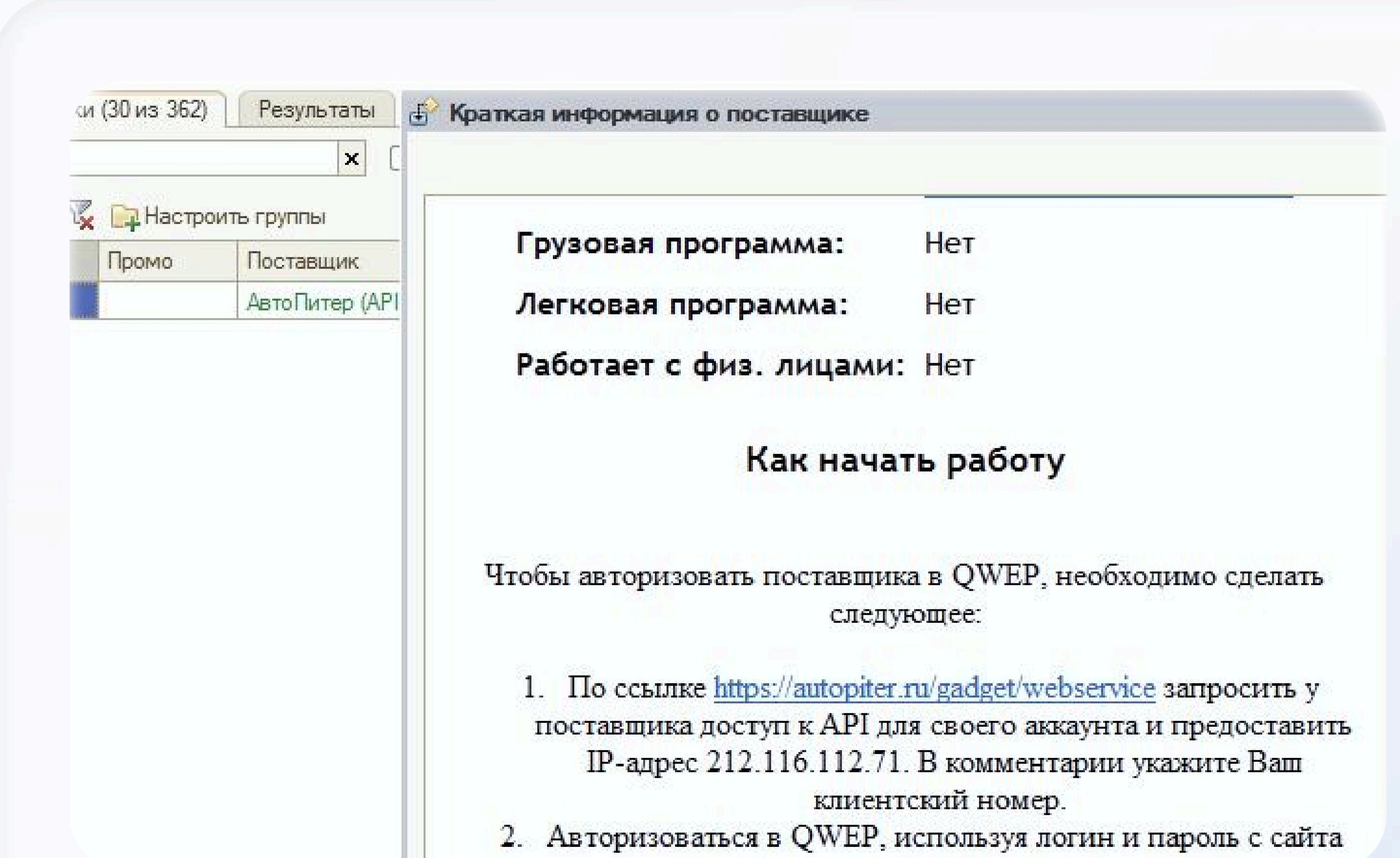
7 АВТОРИЗУЙТЕ ПОСТАВЩИКОВ, ИСПОЛЬЗУЯ СВОИ ЛОГИНЫ И ПАРОЛИ



Как начать работу с поставщиком:

1. Откройте [сайт](#) поставщика (<https://etp.armtek.ru/>)
2. Пройдите регистрацию
3. Авторизуйте поставщика в QWEP.

8 НАЖМИТЕ **i** ЕСЛИ ХОТИТЕ ПОДКЛЮЧИТЬ ПОСТАВЩИКА ПО API



Грузовая программа:	Нет
Легковая программа:	Нет
Работает с физ. лицами:	Нет

Как начать работу

Чтобы авторизовать поставщика в QWEP, необходимо сделать следующее:

1. По ссылке <https://autoriter.ru/gadget/webservice> запросить у поставщика доступ к API для своего аккаунта и предоставить IP-адрес 212.116.112.71. В комментарии укажите Ваш клиентский номер.
2. Авторизоваться в QWEP, используя логин и пароль с сайта

9 ГОТОВО!
МОЖНО НАЧИНАТЬ ПОИСК ЗАПАСНЫХ ЧАСТЕЙ



Бесплатный тестовый период 7 дней